

دليل المستخدم

لبوابة ناجز

Najiz.sa

للخدمات العدلية



الإدارة العامة للإعلام
والاتصال المؤسسي

عن ناجز:

هي منصة الخدمات العدلية الإلكترونية التي يتم من خلالها تقديم خدمات وزارة العدل كافة عبر بوابة موحدة تسهياً للمستخدمين بشكل ميسر وسريع.

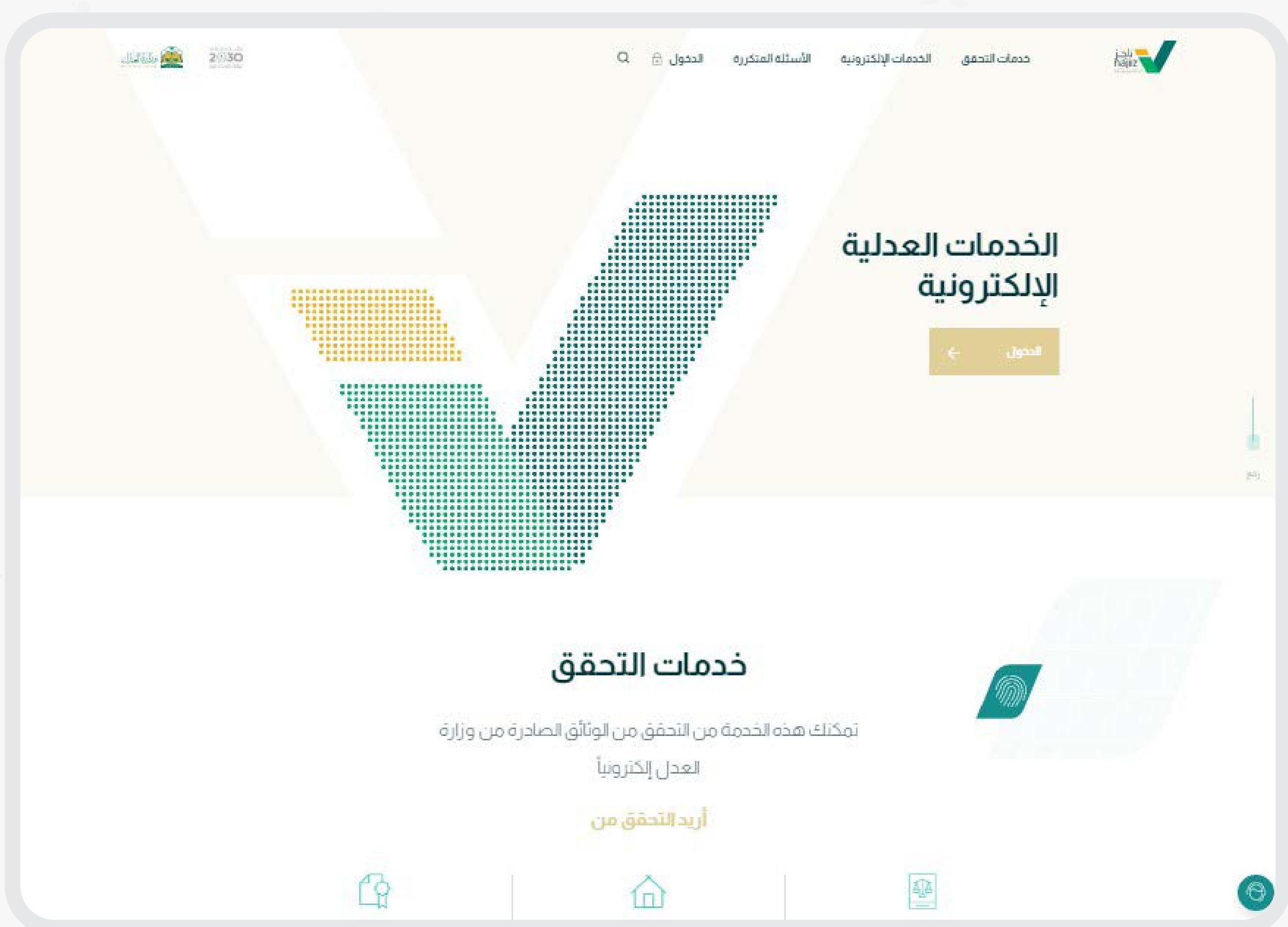
كيف تصل للخدمات العدلية الإلكترونية ؟

أنقر هنا.

NAJIZ.SA



الدخول على بوابة ناجز من خلال الرابط Najiz.sa والضغط على زر الدخول.



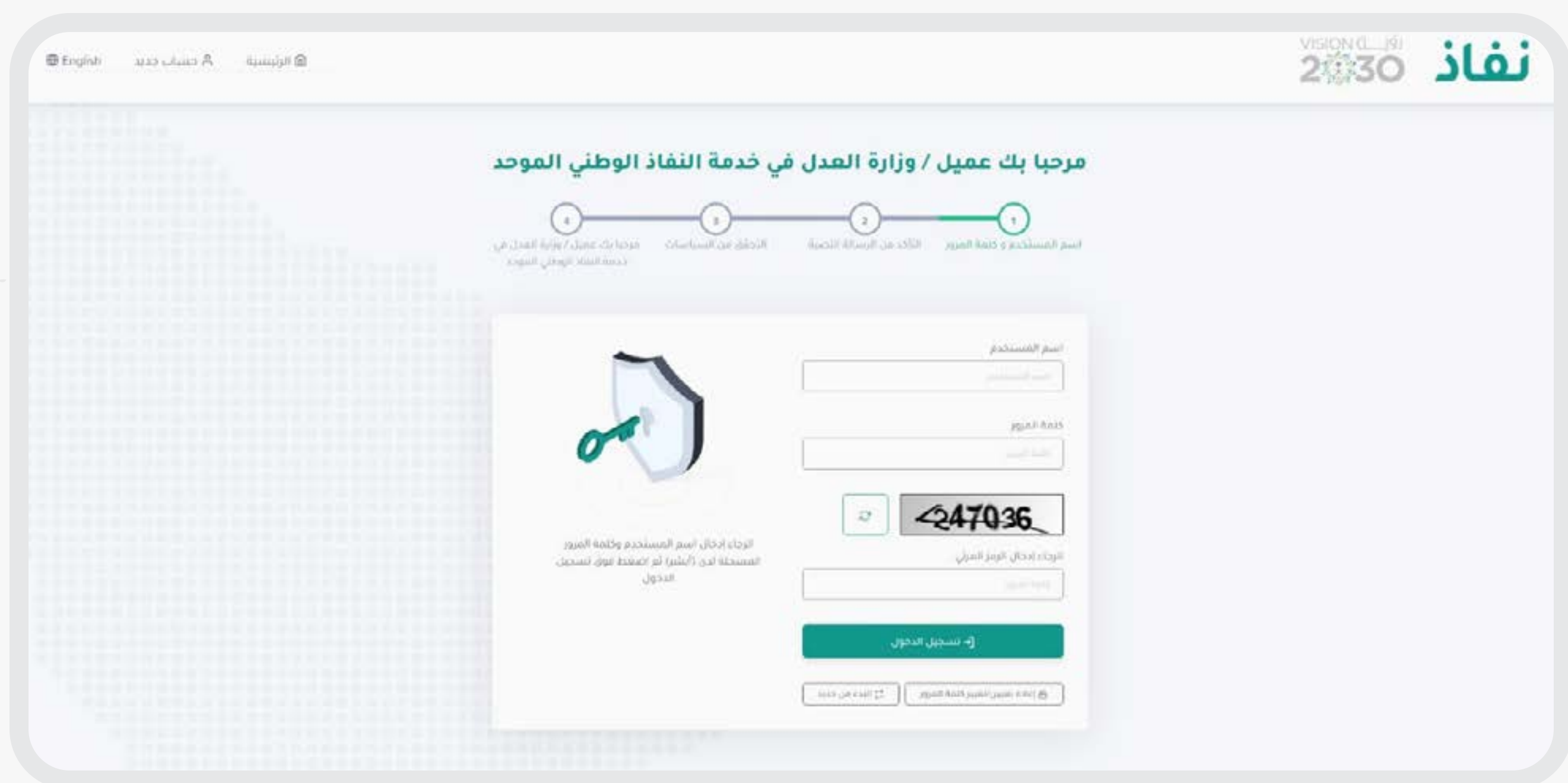
إدخال اسم المستخدم المسجل في أبشر.



إدخال كلمة المرور المسجلة في أبشر.



إدخال الرمز المرئي.



رمز التحقق المرسل على جوال المستفيد المسجل بأبشر.



إدخال رمز التحقق المرسل على جوال المسـتفيد المسجل بأبـشـر.

مرحباً بك عميل / وزارة العدل في خدمة النفاذ الوطني الموحد

- 1 اسم المستخدم وكلمة المرور
- 2 التأكد من الرسالة النصية
- 3 التحقق من البيانات
- 4 عرض بيانات عميل / وزارة العدل في خدمة النفاذ الوطني الموحد

أتمتت عملية الرسالة المؤقتة، نرجوا النظر على إعادة ارسال الرسالة

كلمة المرور المؤقتة:

كلمة المرور المؤقتة:

الرجاء إدخال رقم التأكيد الذي تم إرساله على الجوال:

05xxxxx446

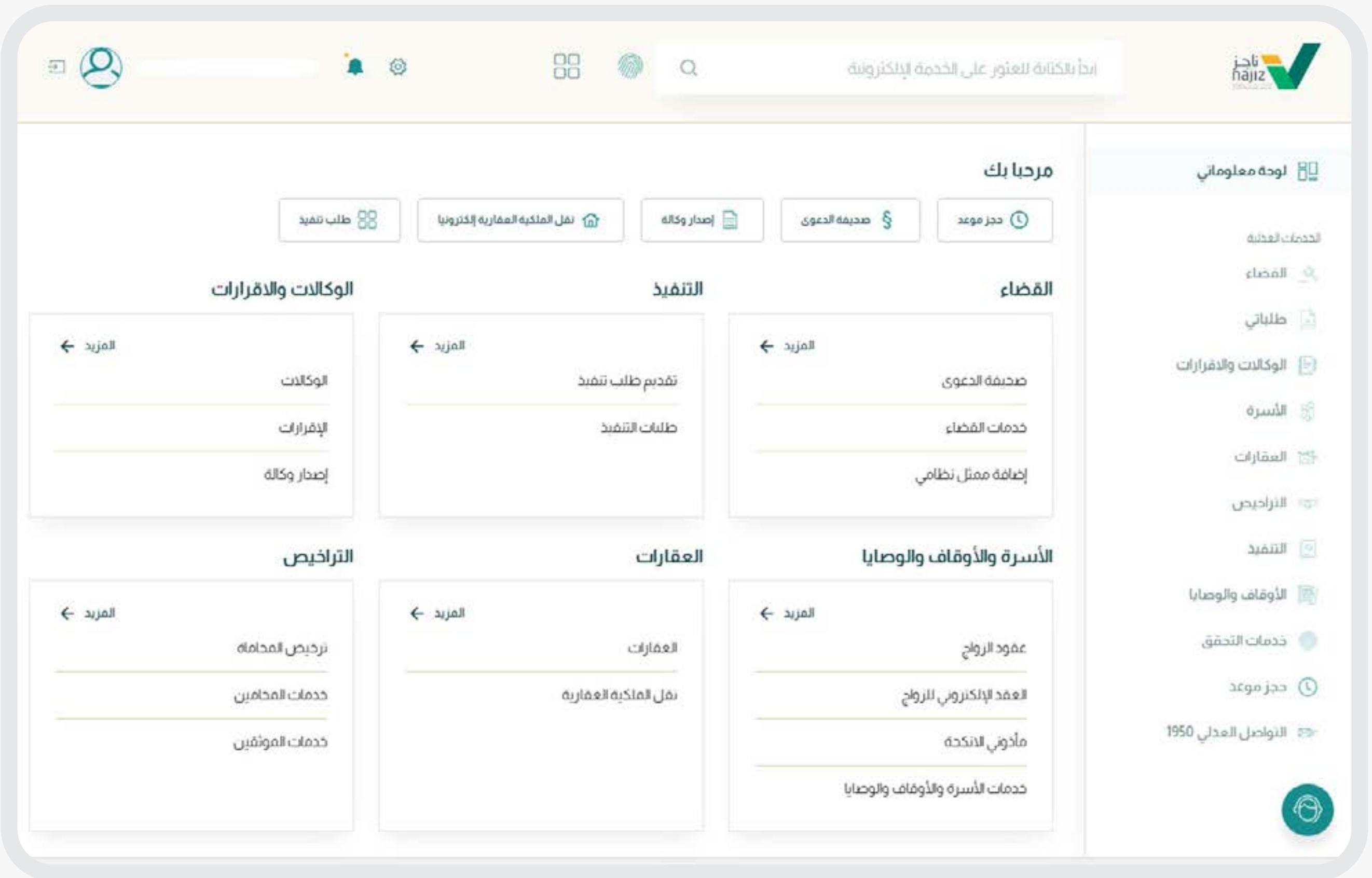
تم انقر فوق زر "متابعة" إذا لم تلق الرسالة يرجى النظر على "إعادة إرسال الرسالة".

إعادة إرسال الرسالة

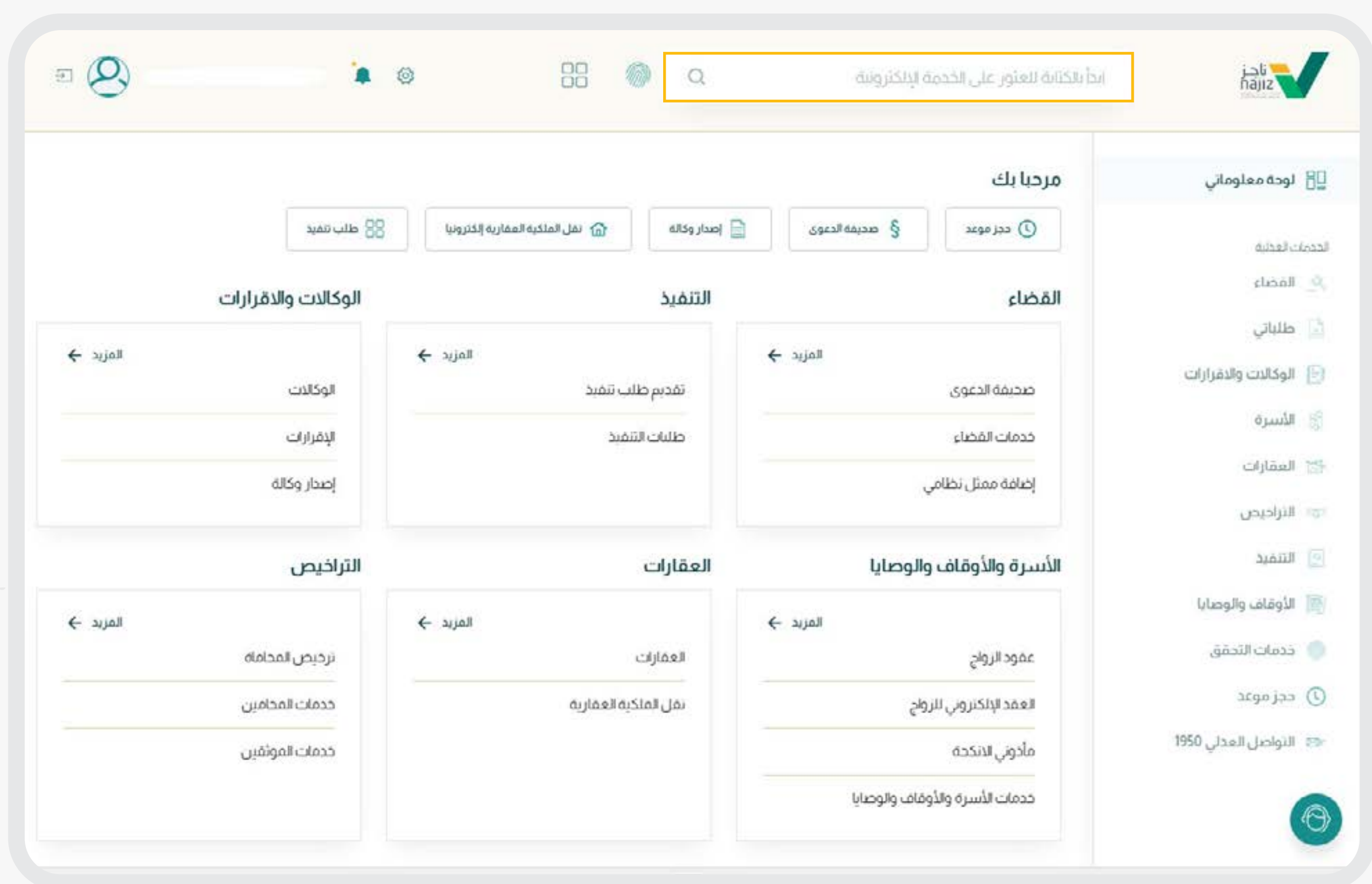
تخط البدء من جديد

الصفحة الرئيسية لخدمات بوابة ناجز.

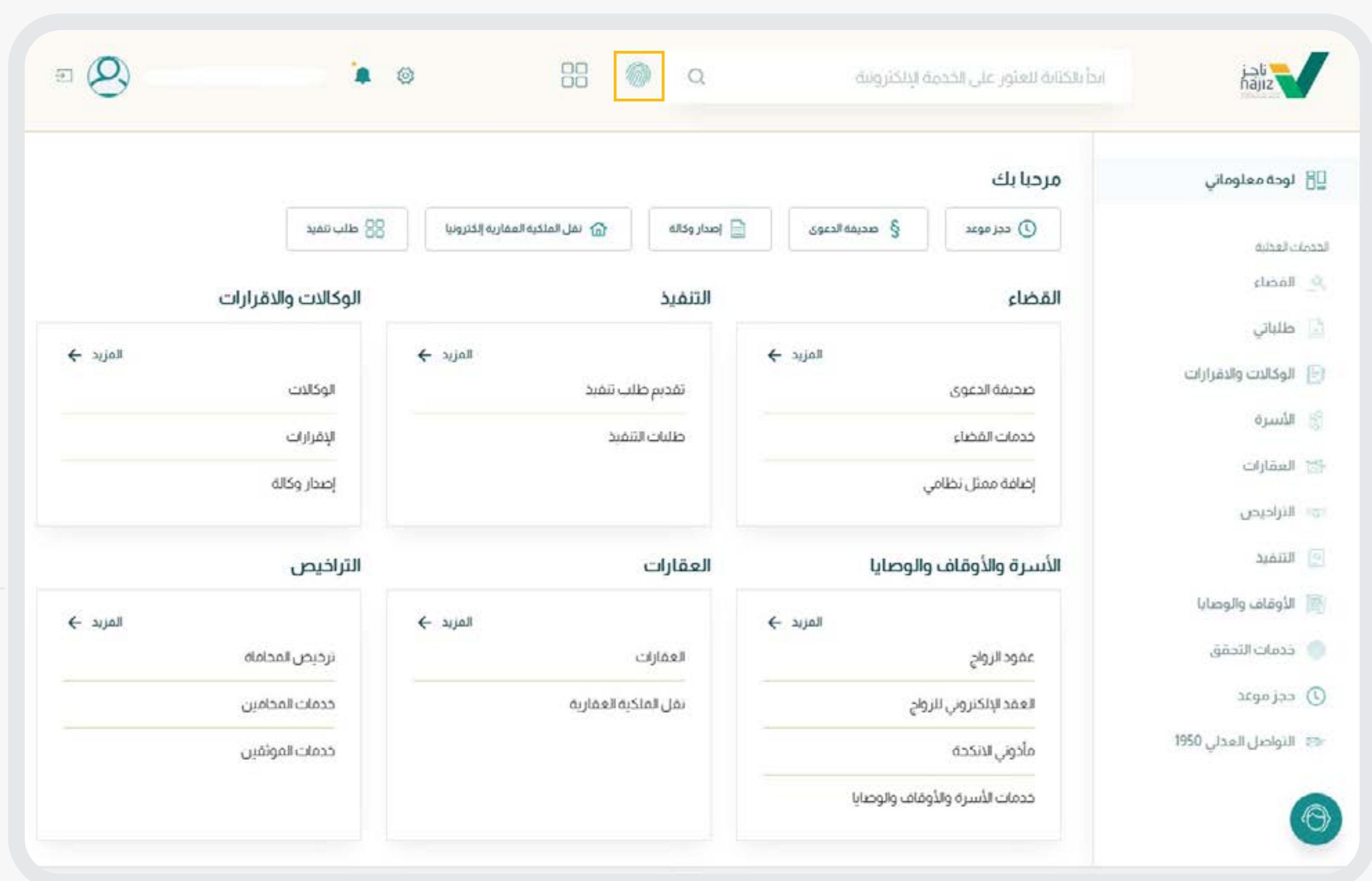
عند تنفيذك لأي خدمة سيتم إعادة استخدام بياناتك المسجلة لدى وزارة العدل أو لدى الجهات الحكومية الأخرى دون الحاجة إلى الطلب من المستخدم لإدخالها بعد عملية الدخول كتاريخ الميلاد أو الاسم الكامل أو غيره



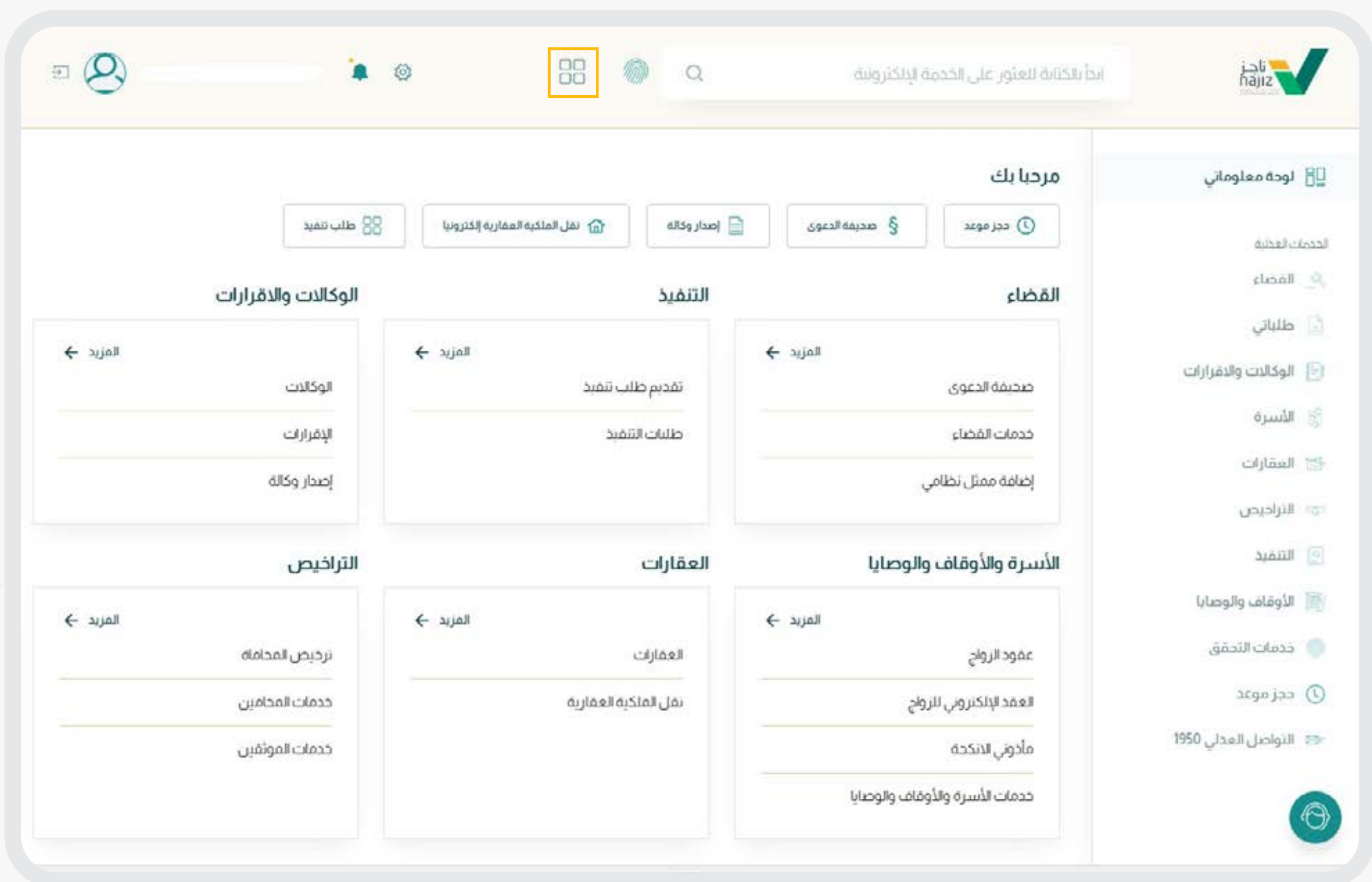
من خلال خانة البحث يمكن الاطلاع على الخدمات والأسئلة المتكررة.



من خلال هذا الرمز يمكن عرض صفحة خدمات التحقق.



من خلال هذا الرمز يمكن عرض جميع الخدمات الإلكترونية على مستوى المنصة بالإضافة الى تصنيف الخدمات.



من خلال هذا الرمز يمكن الوصول للإشعارات.

The screenshot displays the user interface of the Najiz.sa portal. At the top, a navigation bar includes a user profile icon, a notification bell icon (highlighted with a red box), a settings gear, a search bar, and the Najiz.sa logo. Below the navigation bar, the main content area is divided into several sections. On the right, there is a vertical sidebar titled 'لوحة معلوماتي' (My Dashboard) containing various service categories like 'الخدمات القضائية' (Judicial Services), 'القضاء' (Courts), 'طلباتي' (My Requests), 'الوكالات والقرارات' (Agencies and Decisions), 'الأسرة' (Family), 'العقارات' (Real Estate), 'الترخيص' (Licensing), 'التنفيذ' (Enforcement), 'الأوقاف والوصايا' (Wills and Estates), 'خدمات التحقق' (Verification Services), 'حجز موعد' (Book Appointment), and 'التواصل العدلي 1950' (Judicial Communication 1950). The main content area is organized into a grid of service cards. The top row includes 'مرحباً بك' (Welcome) with buttons for 'طلب تنفيذ' (Request Enforcement), 'نقل الملكية العقارية إلكترونياً' (Electronically Transfer Real Estate Ownership), 'إصدار وكالة' (Issue Agency), 'صحة الدعوى' (Check the Suit), and 'حجز موعد' (Book Appointment). Below this, the grid is divided into three columns: 'الوكالات والقرارات' (Agencies and Decisions), 'التنفيذ' (Enforcement), and 'القضاء' (Courts). Each column contains a card with a 'المزيد' (More) link and a list of services. The 'الوكالات والقرارات' column lists 'الوكالات', 'الإقرارات', and 'إصدار وكالة'. The 'التنفيذ' column lists 'تقديم طلب تنفيذ' (Submit Request for Enforcement) and 'طلبات التنفيذ' (Enforcement Requests). The 'القضاء' column lists 'صحة الدعوى' (Check the Suit), 'خدمات القضاء' (Court Services), and 'إضافة ممثل نظامي' (Add System Representative). The bottom row contains three more columns: 'التراخيص' (Licensing), 'العقارات' (Real Estate), and 'الأسرة والأوقاف والوصايا' (Family, Wills, and Estates). The 'التراخيص' column lists 'ترخيص المحاماة' (Lawyer License), 'خدمات المحامين' (Lawyer Services), and 'خدمات الموثقين' (Notary Services). The 'العقارات' column lists 'العقارات' (Real Estate), 'نقل الملكية العقارية' (Real Estate Transfer), and 'نقل الملكية العقارية' (Real Estate Transfer). The 'الأسرة والأوقاف والوصايا' column lists 'عمود الوراثة' (Inheritance Column), 'الاعداد الإلكتروني للوراثة' (Electronic Inheritance Numbers), 'مأدوني الانكحة' (Marriage Numbers), and 'خدمات الأسرة والأوقاف والوصايا' (Family, Wills, and Estates Services).

من خلال هذا الرمز يمكن تغيير الحساب.

The screenshot displays the user interface of the Najiz.sa portal. At the top, there is a navigation bar with a search bar and the text "ابدأ بكتابة للعثور على الخدمة الإلكترونية". Below this, a "مرحباً بك" (Welcome) section contains several service buttons: "طلب تنفيذ", "نقل الملكية العقارية إلكترونياً", "إصدار وكالة", "صحة الدعوى", and "حجز موعد".

The main content area is organized into a grid of service categories, each with a "المزيد" (More) link:

- الوكالات والقرارات** (Agencies and Decisions): Includes "الوكالات", "الإقرارات", and "إصدار وكالة".
- التنفيذ** (Execution): Includes "تقديم طلب تنفيذ" and "طلبات التنفيذ".
- القضاء** (Judiciary): Includes "صحة الدعوى", "خدمات القضاء", and "إضافة ممثل نظامي".
- التراخيص** (Licenses): Includes "ترخيص المحاماة", "خدمات المحامين", and "خدمات الموثقين".
- العقارات** (Real Estate): Includes "العقارات", "نقل الملكية العقارية", and "إصدار وكالة".
- الأسرة والأوقاف والوصايا** (Family, Endowments, and Wills): Includes "عمود الزواج", "الاعداد الإلكتروني للزواج", "مأذوني الانكحة", and "خدمات الأسرة والأوقاف والوصايا".

On the right side, there is a "لوحة معلوماتي" (My Dashboard) sidebar menu with the following items: "الخدمات العتمة", "القضاء", "طلباتي", "الوكالات والقرارات", "الأسرة", "العقارات", "التراخيص", "التنفيذ", "الأوقاف والوصايا", "خدمات التحقق", "حجز موعد", and "التواصل العدلي 1950".



الخدمات الأكثر استخداماً.

The screenshot displays the user interface of the Najiz portal. At the top, there is a navigation bar with a search bar and the text "ابدأ بالكتابة للعثور على الخدمة الإلكترونية". Below this, a "مرحباً بك" (Welcome) section contains a row of service tiles: "طلب تنفيذ", "نقل الملكية العقارية إلكترونياً", "إصدار وكالة", "صحة الدعوى", and "حجز موعد". The main content area is organized into a grid of service categories, each with a "المزيد" (More) link and a list of services: "الوكالات والقرارات" (Agencies and Decisions), "التنفيذ" (Execution), "القضاء" (Judiciary), "التراخيص" (Licenses), "العقارات" (Real Estate), and "الأسرة والأوقاف والوصايا" (Family, Endowments, and Wills). A sidebar on the right lists various services under the heading "لوحة معلوماتي" (My Dashboard), including "الخدمات العتقة", "القضاء", "طلباتي", "الوكالات والقرارات", "الأسرة", "العقارات", "التراخيص", "التنفيذ", "الأوقاف والوصايا", "خدمات التحقق", "حجز موعد", and "التواصل العدلي 1950".

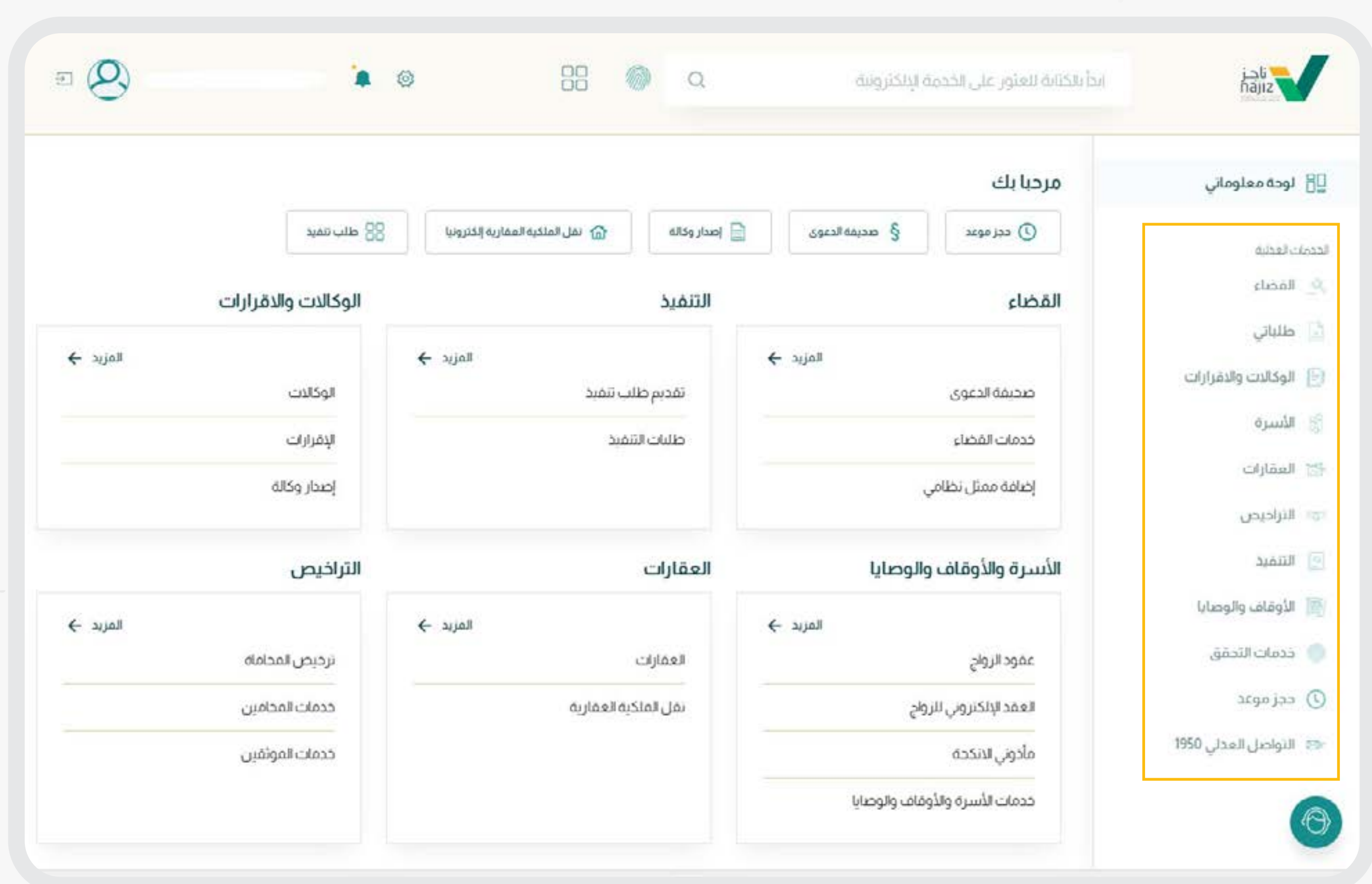
من خلال هذا الرمز يمكن الوصول إلى المحادثة الفورية.

The screenshot displays the user interface of the Najiz.sa portal. At the top, there is a navigation bar with a search bar and the text "ابدأ بكتابة للعثور على الخدمة الإلكترونية". Below this, a "مرحباً بك" (Welcome) section contains five quick-action buttons: "طلب تنفيذ", "نقل الملكية العقارية إلكترونياً", "إصدار وكالة", "صحة الدعوى", and "حجز موعد". The main content area is organized into a grid of service tiles, each with a "المزيد" (More) link and a list of services. The tiles are categorized as follows:

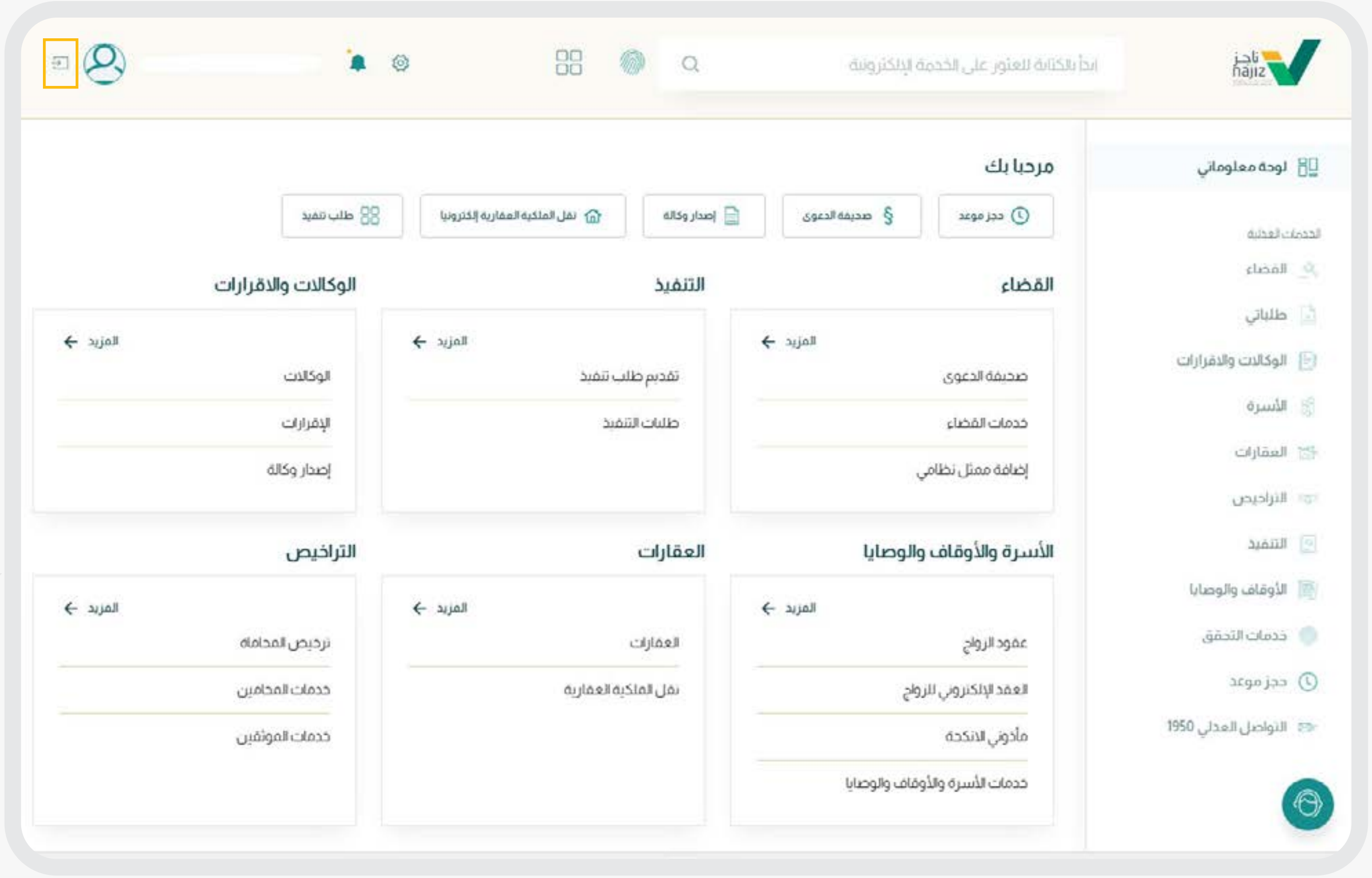
- القضاء** (Judiciary): صحيفة الدعوى, خدمات القضاء, إضافة ممثل نظامي.
- التنفيذ** (Enforcement): تقديم طلب تنفيذ, طلبات التنفيذ.
- الوكالات والقرارات** (Agencies and Decisions): الوكالات, القرارات, إصدار وكالة.
- العقارات** (Real Estate): العقارات, نقل الملكية العقارية.
- الأسرة والأوقاف والوصايا** (Family, Endowments, and Wills): عقود الزواج, العقد الإلكتروني للزواج, مأذوني الانكحة, خدمات الأسرة والأوقاف والوصايا.
- التراخيص** (Licenses): ترخيص المحاماة, خدمات المحامين, خدمات الموثقين.

On the right side, there is a "لوحة معلوماتي" (My Dashboard) sidebar menu with various service categories and a "التواصل العدلي 1950" (Judicial Communication 1950) button at the bottom, which is highlighted with a red box.

عند اختيار أحد الخدمات العدلية؛ فإن القوائم تتغير حسب نوع الخدمة.



من خلال هذا الرمز يمكن تسجيل الخروج من الحساب.



الدخول على تطبيق ناجز من خلال تحميله من المتجر الإلكتروني للجهاز اللوحي

من الصفحة الرئيسية اختيار "تسجيل دخول" أو الوصول إلى خدمات التحقق دون الحاجة للدخول.



إدخال اسم المستخدم المسجل في أبشر.

01

إدخال كلمة المرور المسجلة في أبشر.

02

إدخال رمز التحقق المرسل على جوال
المستفيد المسجل بأبشر.

03

الصفحة الرئيسية لخدمات تطبيق ناجز.



ناجز
näjiz

الخدمات العدلية الإلكترونية
Judicial Electronic Services



الإدارة العامة للإعلام
والاتصال المؤسسي

رؤية
VISION 2030
المملكة العربية السعودية
KINGDOM OF SAUDI ARABIA